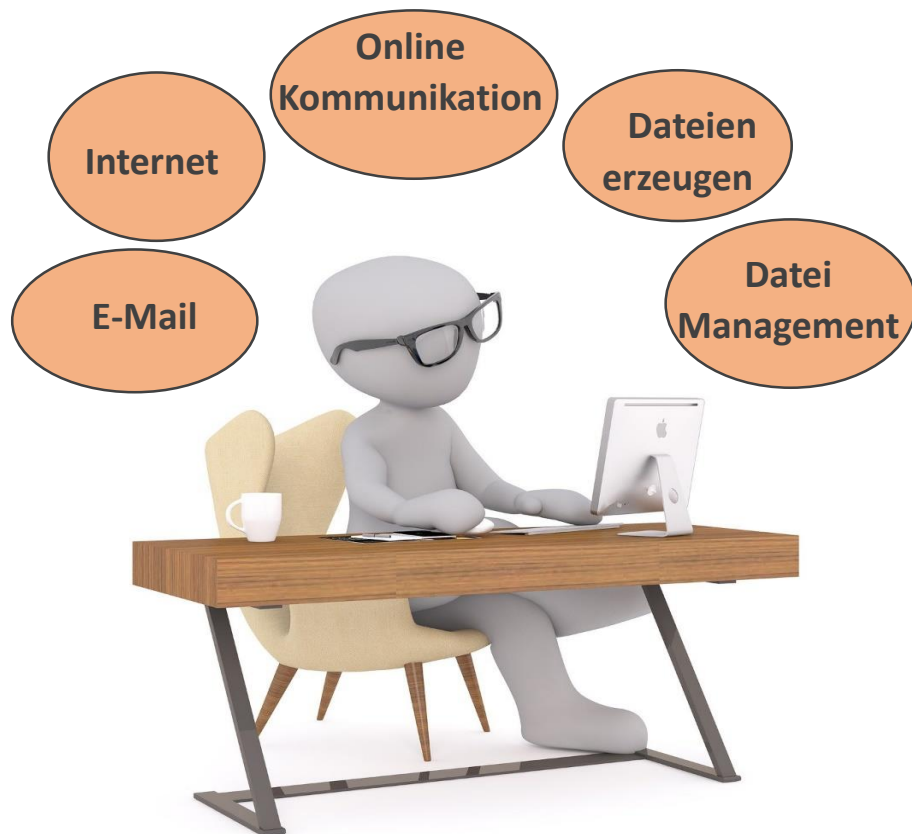


Modul 4

Grundlegende IKT-Kenntnisse für Teamorientiertes Lernen - TOL



Zum Starten bitte diese Taste drücken!

Lieber User!

Wenn Sie die Team2Share-App nutzen, gehen wir davon aus, dass Sie bereits über einige grundlegende IKT-Kenntnisse verfügen.

Trotzdem ...




Wir möchten Ihnen in aller Kürze die wichtigsten Dinge vorstellen, die Sie über die grundlegenden IKT-Kenntnisse für TOL wissen müssen.

Und wir sind überzeugt, dass es für Sie interessant sein könnte!

Bitte drücken Sie diese Taste, um fortzufahren!

Wenn Sie sich fragen, warum Sie mehr über die Grundlagen der IKT lernen müssen?



Die innovative Team2Share-Methode von TOL, unterstützt durch eine App für Mobiltelefone, beinhaltet Kommunikation :

- zwischen Trainer und Seminarteilnehmenden und
- zwischen 2 Gruppen von Seminarteilnehmenden

Aus diesem Grund müssen die virtuellen Lern- und Kommunikationsinstrumente bekannt sein und genutzt werden, je nachdem, was Sie tun wollen:

Bitte drücken Sie
diese Taste, um
fortzufahren!

Sind Sie bereit, eine Reise mit uns zu machen?

Möchten Sie mit uns kommen?

Bitte drücken Sie eine der beiden Tasten :



Ja, ich möchte die
Reise mit Ihnen
machen!

Ich brauche mehr
Infos, bevor ich Ja
sagen kann!

Wie schätzen Sie Ihre IKT-Kenntnisse ein?

Herzlichen Glückwunsch! Sie scheinen ein sehr neugieriger Mensch zu sein! Wir freuen uns, Sie auf dieser Reise begleiten zu dürfen!

Lassen Sie uns mit einer Frage beginnen, bevor wir fortfahren:

Haben Sie das Gefühl, dass Sie Ihre IKT-Grundkenntnisse verbessern müssen?




Ja!

Nein, aber ich bin neugierig!

Lassen Sie uns beginnen!

Wir geben Ihnen einige Tipps und viele kostenlose Ressourcen, die Sie zur Ergänzung Ihrer Kenntnisse nutzen können, vor allem in Form von Videotutorials.

Los geht's! Fangen wir an!



Bitte drücken Sie
diese Taste, um
fortzufahren!


Eine typische Situation ...

<https://faq.whatsapp.com/iphone/chats/how-to-create-and-invite-into-a-group/?lang=en>

Sie möchten eine
WhatsApp-
Gruppe erstellen



<https://faq.whatsapp.com/android/voice-and-video-calls/how-to-make-a-group-video-call/?lang=en>



Bitte drücken Sie
diese Taste, um
fortzufahren!

Eine typische Situation ...

Sie wollen eine **E-Mail-Gruppe** erstellen und verwenden



<https://www.youtube.com/watch?v=vIN0WJRcO5o>



Bitte drücken Sie diese Taste, um fortzufahren!

Eine typische Situation ...

<https://www.youtube.com/watch?v=NRcb3uB3Jac>

Sie möchten
einen Skype-
Videoanruf
durchführen



<https://www.youtube.com/watch?v=TgcEfK6wCTo>



Bitte drücken Sie
diese Taste, um
fortzufahren!

Eine typische Situation ...

https://www.youtube.com/watch?v=fMUxzrgZvZQ&list=RDCMUcrSvDunJEc1CME4-KvhW_3Q&index=7

Sie wollen **Zoom** -
Kostenlose
Videokonferenzen
und virtuelle
Meetings nutzen



Please press this
button to go on!

Eine typische Situation ...

Sie möchten
Google Classroom
verwenden




<https://www.youtube.com/watch?v=pl-tBjAM9g4>



Bitte drücken Sie
diese Taste, um
fortzufahren!

Eine typische Situation ...

Sie wollen **Google Meet** verwenden, um ein Meeting zu organisieren



Google Meet

Bitte drücken Sie diese Taste, um fortzufahren!

Eine typische Situation ...

Sie wollen **Google Drive** als Ihre Bibliothek oder zur gemeinsamen Nutzung von Dokumenten und anderen Ressourcen verwenden?



<https://www.youtube.com/watch?v=gdrxAoqfvbA>



Bitte drücken Sie diese Taste, um fortzufahren!

Eine typische Situation ...

Sie möchten **Google Forms** zum Erstellen von Umfragen, Empfangen von Antworten und vielem mehr verwenden?



<https://www.youtube.com/watch?v=BtoOHhA3aPQ>



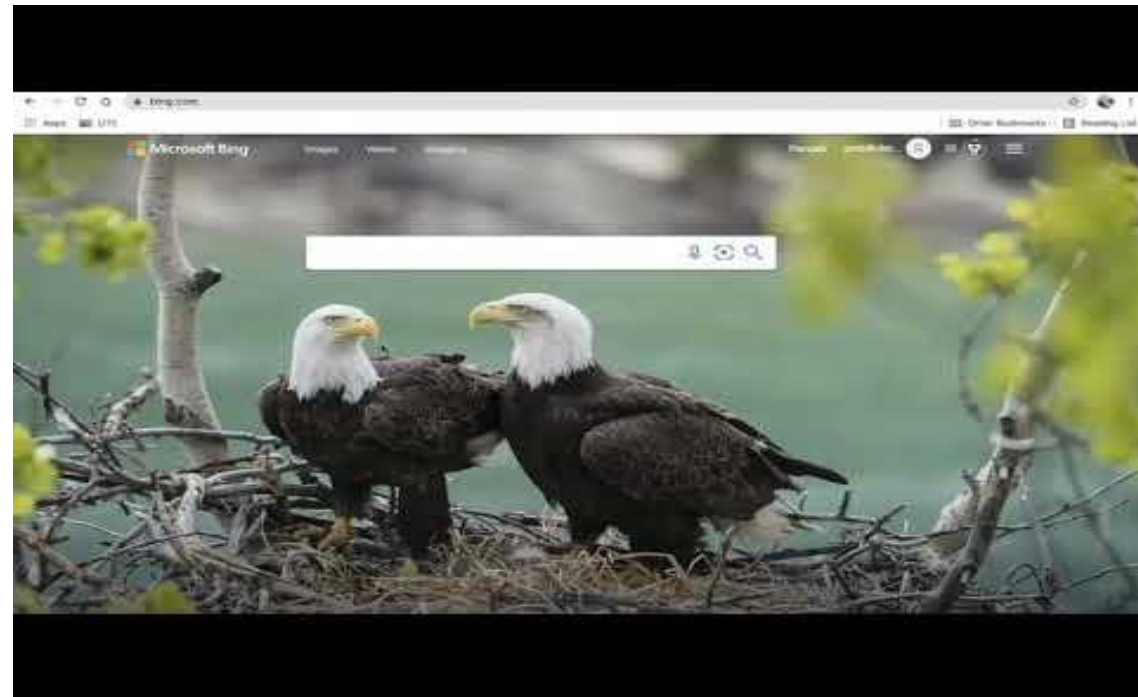
Please press this button to go on!

Eine typische Situation ...

Sie wollen
Suchmaschinen
für die Navigation
im Internet
nutzen?



<https://www.youtube.com/watch?v=dlpDAPigfeU>



Bitte drücken Sie
diese Taste, um
fortzufahren!

Bis zum nächsten Mal!

Kein Problem! Nehmen Sie sich Zeit! Wenn Sie bereit sind, die Reise mit uns zu beginnen, starten Sie einfach diese App von Anfang an und drücken Sie die entsprechenden Tasten, um die Reise gemeinsam mit uns zu machen!



Machen Sie's gut!

Bitte drücken Sie
diese Taste, um
erneut zu starten!

Wir sind am Ende unserer Reise!

Jetzt wissen Sie mehr über grundlegende IKT-Fähigkeiten für TOL.

Wir hoffen, Sie sind immer noch neugierig!

Denn Neugier ist sehr hilfreich, wenn es darum geht, neue Dinge zu lernen!



Bitte drücken Sie
diese Taste zum
Beenden!