

# CUPRINS

<b>1. APLICAȚIA PENTRU CURSANȚII TEAM2SHARE TRAINEES' APP INTRARE .....</b>	<b>2</b>
<b>2. FUNCȚIILE SECUNDARE ALE APLICAȚIEI PENTRU CURSANȚII TEAM2SHARE .....</b>	<b>4</b>
<b>3. PARTENERII PROIECTULUI TEAM2SHARE .....</b>	<b>6</b>
<b>4. FUNCȚIILE APLICAȚIEI PENTRU CURSANȚII TEAM2SHARE .....</b>	<b>8</b>
<b>5. AFIȘAREA CAPITOLELOR ȘI NAVIGARE.....</b>	<b>10</b>
<b>6. TESTE/QUIZURI PENTRU AUTOEVALUARE .....</b>	<b>12</b>
<b>7. RĂSPUNSUL/COMPLETAREA CHESTIONARULUI .....</b>	<b>14</b>

# **1. Aplicația pentru Cursanții Team2Share Trainees' App Intrare**

Odată ce instalați Team2Share App din Google Play Store și după ce o porniți, primul lucru este să vă alegeți limba; cu excepția cazului în care aplicația îți alege limba automat – care este implicită și funcționează în conformitate cu setările dispozitivului tău mobil (țară, limbă, adresă IP).



English

EN RO DE GR TR

Alegeți limba



## **2. Funcțiile Secundare ale Aplicației pentru cursanții Team2Share**

Secțiunile de mai jos sunt disponibile pentru mai multe scopuri. Unul dintre ele este afișarea declarației de declinare a răspunderii cu privire la fondurile proiectului care susțin această acțiune.

Sub declinarea răspunderii veți avea mai multe link-uri care vă vor ghida mai departe către detalii despre Proiectul Team2Share. De fiecare dată când faceți clic pe linkul unic, veți ajunge cu o fereastră pop-up care vă va furniza informații suplimentare detaliate; inclusiv, dar fără a se

limita la, declarația de  
confidențialitate și termenii și  
condițiile.

Cofinanțat prin  
programul Erasmus+  
al Uniunii Europene



Sprijinul Comisiei Europene pentru producerea acestei aplicații mobile nu constituie o aprobare a conținutului, care reflectă doar opiniile autorilor, iar Comisia nu poate fi făcută responsabilă pentru nicio utilizare care poate fi făcută a informațiilor conținute în aceasta.

Declinarea răspunderii

| Termenii serviciului | Declarație de confidențialitate

| Contact |

### **3. Partenerii Proiectului Team2Share**

Mai jos pe ecran, veți vedea informațiile despre partenerii care dezvoltă această aplicație în mai multe limbi; în timp ce dezvoltatorul tehnic e-BL conduce și găzduiește toate eforturile lor în infrastructura sa. Dacă faceți clic pe oricare dintre pictograma partenerilor; fereastra pop-up vă va oferi informații suplimentare detaliate în funcție de partenerul luat în considerare.

făcută a informațiilor conținute în aceasta.

## Partenerii care au dezvoltat Proiectul



© 2022 e-BL

## **4. Funcțiile Aplicației pentru Cursanții Team2Share**

După această prezentare generală, vom descrie acum cum veți naviga prin aplicație și veți deschide capitolele de învățare.

După intrarea în aplicație, după selectarea limbii (sau selectarea automată a limbii); ecranul principal va afișa capitole în două secțiuni și un link pentru acest ghid în partea de jos.



Bine ai venit cursantule ... Instruirea  
Team2Share constă din patru  
secțiuni, așa cum se vede mai jos,  
în coloana din stânga.

Apăsați pentru  
afișarea  
capitolelor

Apăsați pentru  
testul de  
Autoevaluare

Comunicarea și Vorbirea în Public  
Competențe de bază TIC

Apăsați  
pentru Ghid

Ghid

## **5. Afișarea Capitolelor și Navigare**

Pur și simplu atingeți capitolele preferate pentru a le afișa conținutul. Apoi urmați instrucțiunile de pe ecran și folosiți avatarele utilizând funcțiile introduse. Doar derulați în sus și în jos pentru a citi conținutul. Apoi utilizați butoanele de navigare de jos pentru a selecta alegerea dvs. și/sau pentru a reveni la meniul principal sau la începutul capitolului curent.



Redare/Pauză

Viteza de redare

Fără sonor/cu sonor

### Învățarea orientată pe echipă



în grupuri de lucru interactive



Vă rugăm să apăsați acest buton pentru a începe!



Acasă

Mergi înainte

## **6. Teste/Quizuri pentru Autoevaluare**

După citirea/aprofundarea fiecărei secțiuni, utilizatorilor li se oferă să susțină testele de autoevaluare pentru a-și măsura nivelurile de percepție. Avatarul și textele introductive sunt acolo pentru a ghida utilizatorul și pentru a oferi informațiile necesare pentru implementare.

# Quiz 1



Explicațiile  
Avatarului

Text explicativ

Dragă Participant,

V-ați înscris pentru testul de autoevaluare, care vizează evaluarea percepției pentru: "**Module Învățare "Orientată pe Echipă"**". Lată întrebările pentru a vă evalua. Rezultatele vor fi făcute cunoscute numai dvs. (dacă veți introduce adresa de e-mail) și evaluatorilor proiectului nostru, care vă vor păstra toate informațiile și rezultatele la maximum de confidențiale și nu le vor împărtăși niciodată terților..

## **7. Răspunsul/Completarea Chestionarului**

Fiecare test are întrebări cu variante multiple. După ce utilizatorii citesc variantele propuse, aceștia marchează opțiunea pe care o consider corectă, dintre cele enumerate.

1. Dacă începi să înveți alte

- a) Te asiguri că înțelegi ceea ce
- b) Trebuie să fi efectuat anterior un studiu amplu de pedagogie
- c) Trebuie să fi citit multe cărți pe această temă
- d) Trebuie să fi efectuat un curs complet de școlarizare

Marcați răspunsul considerat corect

2. Dacă începi să înveți alte persoane,...

- a) Îți vei aprofunda propriile cunoștințe
- b) Îi vei ajuta pe alții, dar nu îți vei aprofunda cunoștințele
- c) Trebuie să știi totul despre această materie înainte de a putea începe să predai
- d) Nu veți avea voie să utilizați dispozitive electronice pentru a vă pregăti unitățile didactice

3. Dacă începi să înveți alte persoane,...

- a) Te vei eforta atât de mult încât vei uita mai repede

După ce utilizatorii își completează răspunsurile, completează câmpul pentru adresa de e-mail **OPȚIONALĂ** și finalizează sesiunea introducând răspunsul Anti-spam/Anti-robot.

Trimiteti mi rezultatele la  
coord

Datele dvs./Întrebare Anti-spam, Anti-Robot

Numele utilizatorului::

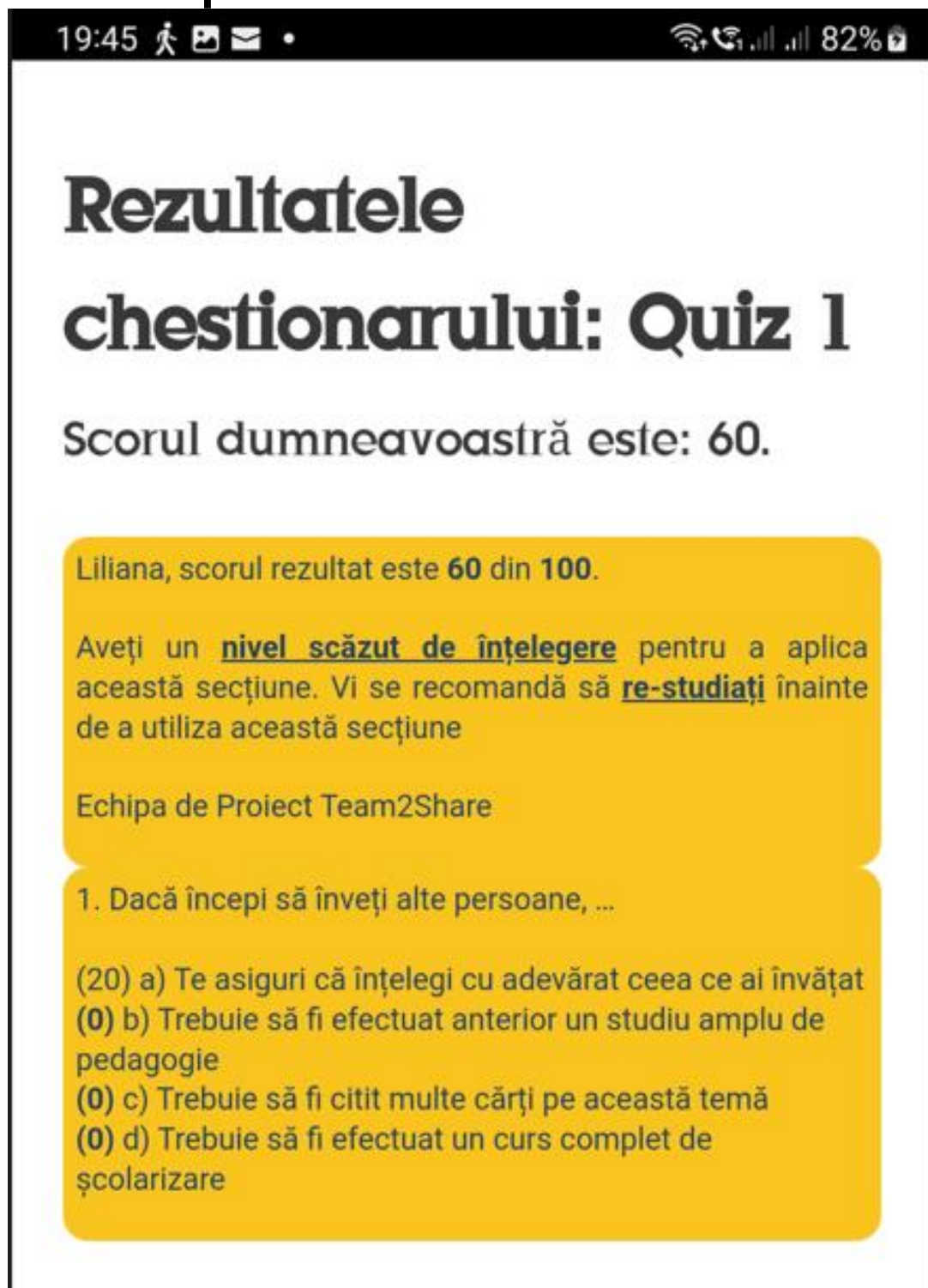
Adresa de e-mail:





Câți ochi are un om (ex.: 4)?

Să mergem mai departeși să vedem !



După ce efectuează pașii de mai sus, utilizatorii văd rezultatele pe următorul ecran. Dacă utilizatorii își introduc adresele de e-mail în etapa anterioară, ei primesc și rezultatul prin e-mail.



19:45     82%

# Rezultatele

## chestionarului: Quiz 1

Scorul dumneavoastră este: 60.

Liliana, scorul rezultat este 60 din 100.

Aveți un nivel scăzut de înțelegere pentru a aplica această secțiune. Vi se recomandă să re-studiați înainte de a utiliza această secțiune

Echipa de Proiect Team2Share

1. Dacă începi să înveți alte persoane, ...

(20) a) Te asiguri că înțelegi cu adevărat ceea ce ai învățat  
(0) b) Trebuie să fi efectuat anterior un studiu amplu de pedagogie  
(0) c) Trebuie să fi citit multe cărți pe această temă  
(0) d) Trebuie să fi efectuat un curs complet de școlarizare